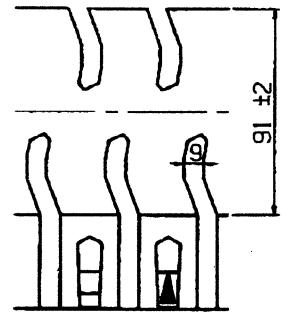


参考図面

出図
17.11.17
愛知タイヤ工業株式会社
技術部



トレッドパターン図
TREAD PATTERN

名 称 SECTIONAL NAMES	製品寸法 DIMENSIONS	リム装着寸法 TIRE RIM ASS'Y
タイヤの外径 TIRE O.D.	φ 471 ±3 mm	φ 476 ±3 mm
タイヤの幅 TIRE WIDTH	120 ±2 mm	119 ±2 mm
トレッド幅 TREAD WIDTH	91 ±2 mm	
SKID NUMBER	42	
M A S S 質量	17.0 ±0.3 kg	
装着リムサイズ RIM SIZE	8×3.000 DT	

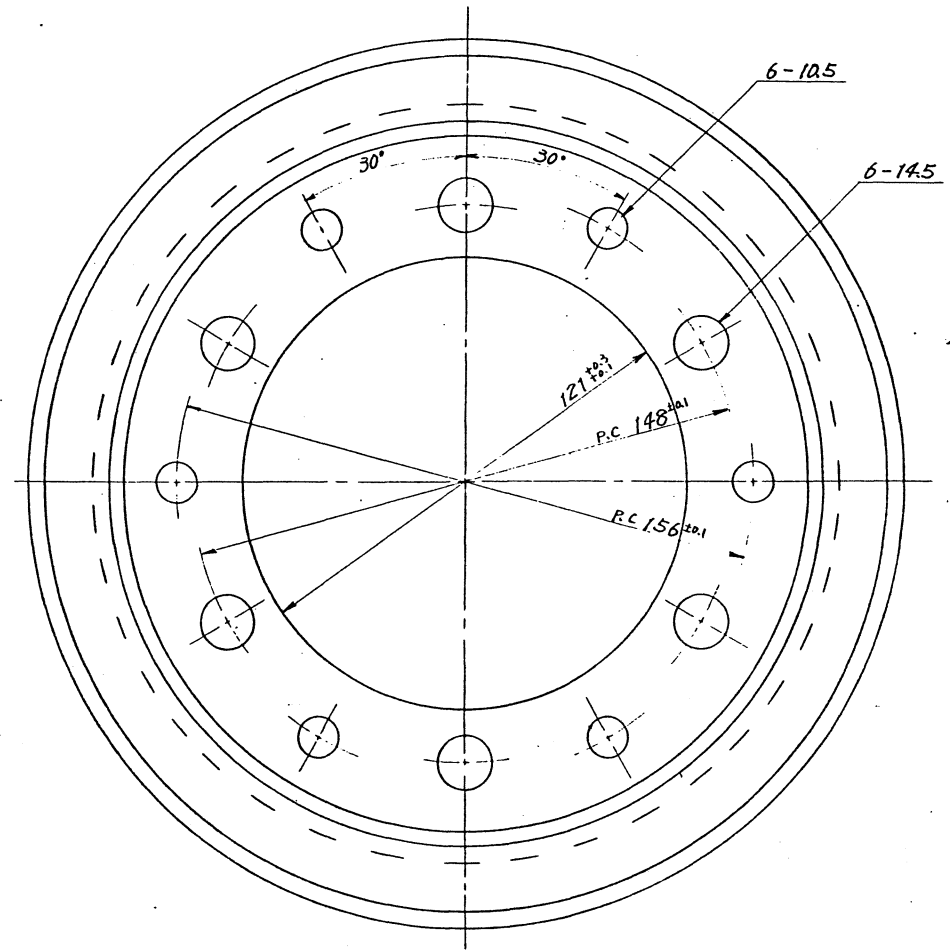
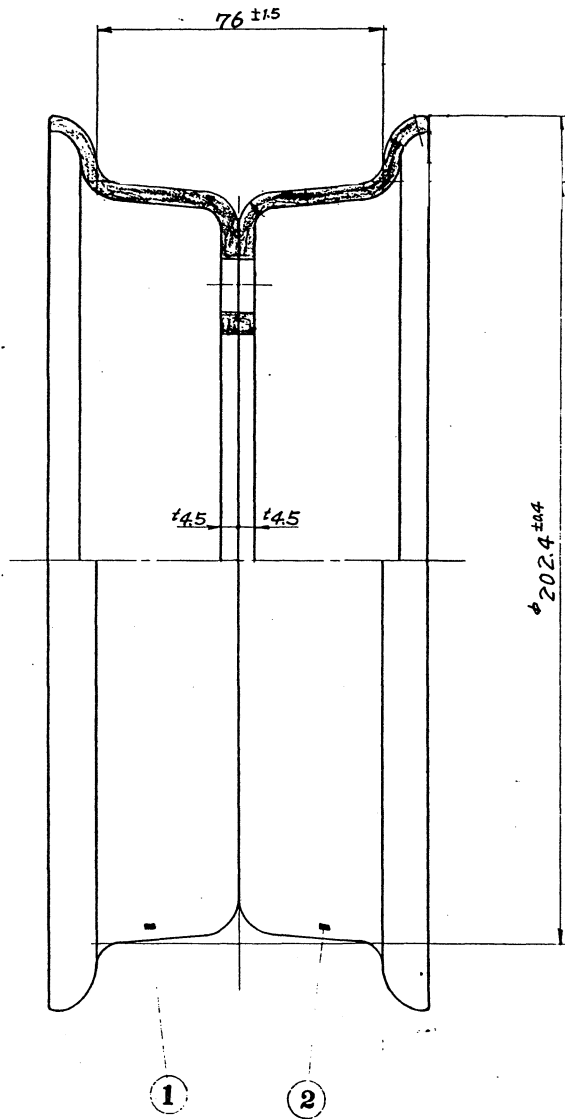
区 分 DIVISION	最大負荷能力 MAXIMUM LOAD CAPACITY (kg)		
	フォークリフト用の場合 FORK - LIFT TRUCKS		一般乗用車 その他の場合 OTHER VEHICLES
最高速度 MAX. SPEED	荷重輪 LOAD WHEEL	操舵輪 STEER WHEEL	
10 km/h ^{以下} UP TO	1,645	1,220	1,220
15 km/h ^{以下} UP TO	1,575	1,165	1,100
20 km/h ^{以下} UP TO	1,505	1,115	1,025
25 km/h ^{以下} UP TO	1,430	1,060	975

注
1. 旧図番: U604-12124
2. 最大負荷能力については、JIS D 6405に準じ、
質量を意味し、単位はkgで示す。

承認	検閲	番号	訂正事項	日付	訂正者	番号	部品名	材質	備考
APPROVE	CHECK	MARK	ALTERATION	DATE	SIGN	NO.	PART NAME	MATERIAL	REMARKS
						4	CARCASS	NYLON	
						3	BEAD WIRE	SMRH	
						2	BASE RUBBER	HARD RUBBER	
						1	TREAD RUBBER	SPECIAL RUBBER	

品番 U9503-12340	日付 31. MAR. 1995
規格 1/2	規格 5.00-8/3.000 LUG
製造 Y. Inayama	製造 UNIQUE SOLID TIRE
製造 T. Muta, S. Asano	製造 愛知タイヤ工業株式会社 AICHI TIRE IND. CO., LTD.

縮小図



品名	300D×8 DT		処理		図番	B 24533	
記号			尺度	1/1	mm	数	材
日期	50.12-9	承認	検図	製図	写図		